



Территориальный орган Федеральной
службы государственной статистики
по Республике Татарстан

О ФИНАНСОВОМ СОСТОЯНИИ ОРГАНИЗАЦИЙ РЕСПУБЛИКИ ТАТАРСТАН



январь – сентябрь 2022 года



Территориальный орган
Федеральной службы
государственной статистики
по Республике Татарстан

О финансовом состоянии организаций Республики Татарстан

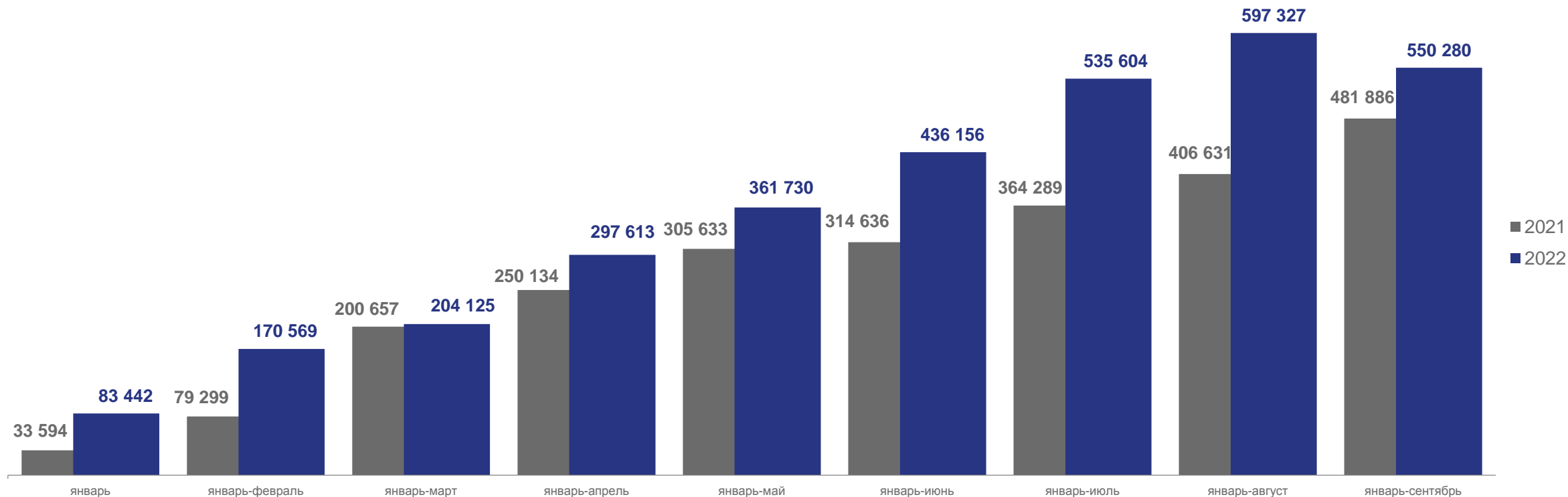
январь — сентябрь 2022 года

- 01 САЛЬДИРОВАННЫЙ ФИНАНСОВЫЙ РЕЗУЛЬТАТ ОРГАНИЗАЦИЙ
- 02 ПРИБЫЛЬ (ПРИБЫЛЬНЫХ) ОРГАНИЗАЦИЙ
- 03 УБЫТОК (УБЫТОЧНЫХ) ОРГАНИЗАЦИЙ
- 04 ФИНАНСОВЫЕ РЕЗУЛЬТАТЫ ДЕЯТЕЛЬНОСТИ ОРГАНИЗАЦИЙ
- 05 ГРУППИРОВКА ОРГАНИЗАЦИЙ, ПОЛУЧИВШИХ ПРИБЫЛЬ ИЛИ УБЫТОК
- 06 КРЕДИТОРСКАЯ И ДЕБИТОРСКАЯ ЗАДОЛЖЕННОСТЬ ОРГАНИЗАЦИЙ



САЛЬДИРОВАННЫЙ ФИНАНСОВЫЙ РЕЗУЛЬТАТ ОРГАНИЗАЦИЙ *

ЯНВАРЬ – СЕНТЯБРЬ, млн.рублей



Сальдированный финансовый результат = Прибыль - Убыток

¹⁾ Без субъектов малого предпринимательства, кредитных организаций, государственных (муниципальных) учреждений, некредитных финансовых организаций



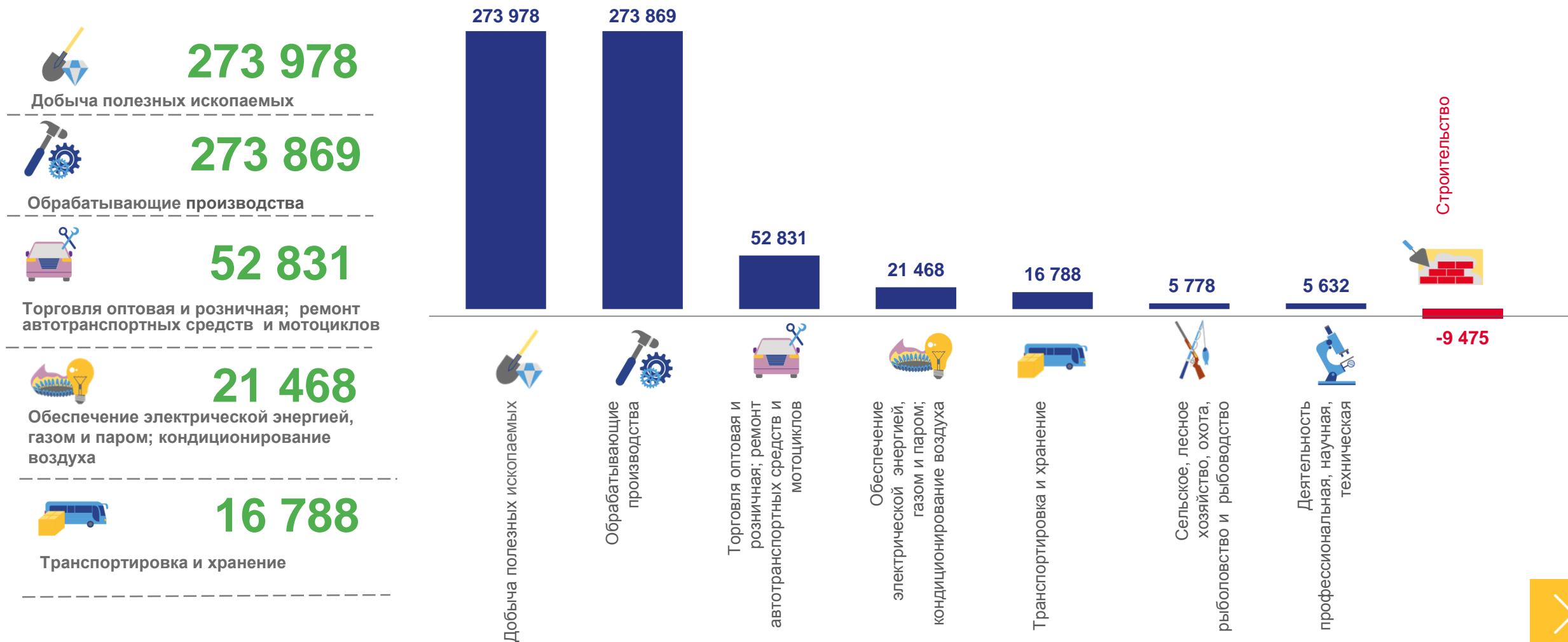
САЛЬДИРОВАННЫЙ ФИНАНСОВЫЙ РЕЗУЛЬТАТ



ЯНВАРЬ – СЕНТЯБРЬ 2022 г., млн.рублей

550 280

млн. рублей всего



САЛЬДИРОВАННЫЙ ФИНАНСОВЫЙ РЕЗУЛЬТАТ



ЯНВАРЬ – СЕНТЯБРЬ 2022 г., млн.рублей



Обрабатывающие
производства

273 869

В % к январю – сентябрю 2021 г.

173,3%



Производство
пищевых продуктов и
напитков

■ Прибыль

10 356

в % к январю – сентябрю 2021 г.

125,9%

■ Убыток

2 669

в 2,1 р.



Производство
бумаги и бумажных
изделий

10 519

в % к январю – сентябрю 2021 г.

в 2,6 р.

-

-



Производство химических
веществ и химических
продуктов

129 256 **1 002**

в % к январю – сентябрю 2021 г.

161,8% **154,2%**



Производство резиновых и
пластмассовых изделий

7 961

в % к январю – сентябрю 2021 г.

в 2 р.

10

11,1%



Производство автотранспортных средств,
прицепов и полуприцепов

19 122

в % к январю – сентябрю 2021 г.

85,2%

3 594

в 9,7 р.



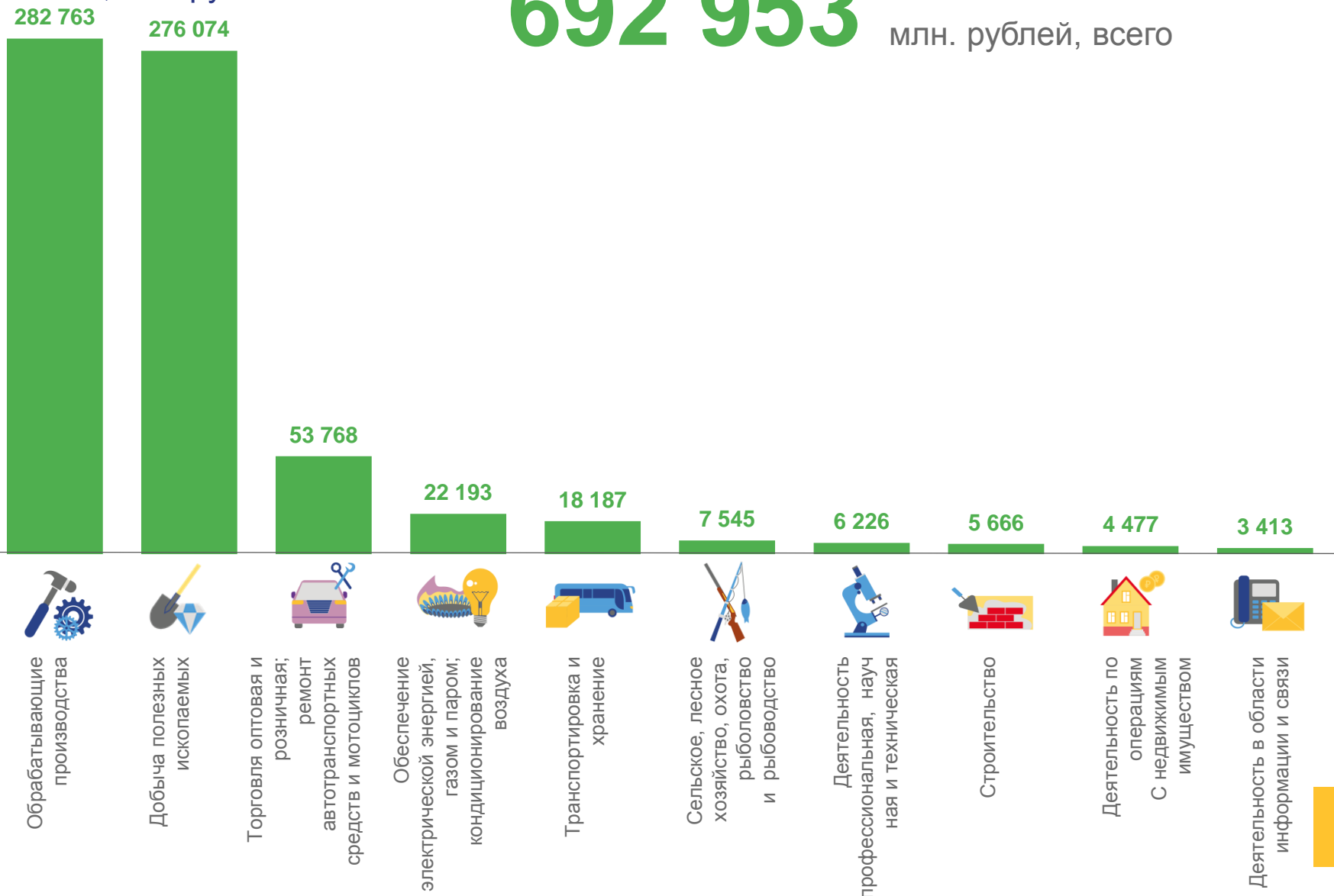


ПРИБЫЛЬ ОРГАНИЗАЦИЙ

ЯНВАРЬ – СЕНТЯБРЬ 2022 г., млн.рублей

692 953

млн. рублей, всего



282 763

Обрабатывающие производства



276 074

Добыча полезных ископаемых



53 767

Торговля оптовая и розничная, ремонт автотранспортных средств и мотоциклов



22 193

Обеспечение электрической энергией, газом и паром; кондиционирование воздуха



18 187

Транспортировка и хранение





СТРУКТУРА ОБЪЕМА ПРИБЫЛИ ОРГАНИЗАЦИЙ

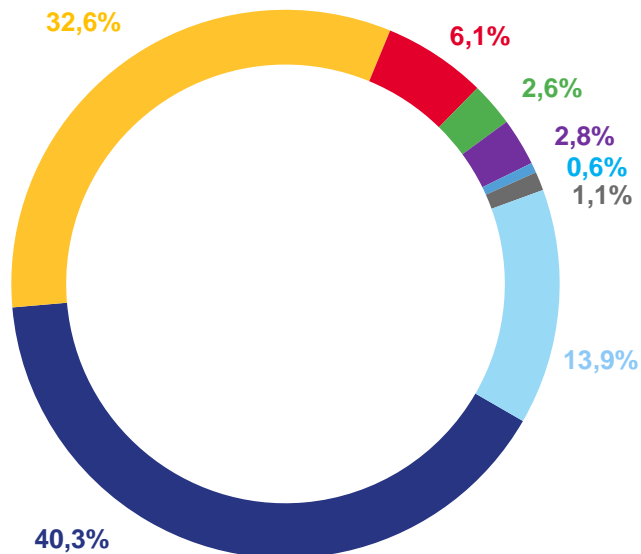
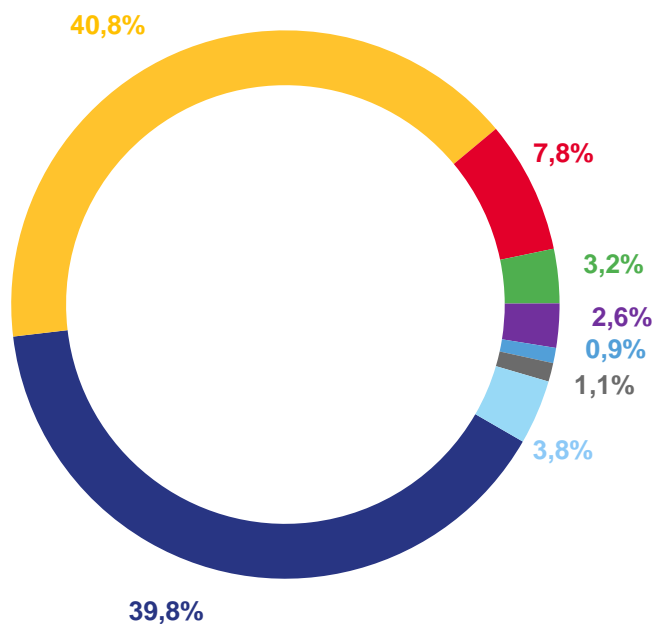
ЯНВАРЬ-СЕНТЯБРЬ, %

2022

692 953 МЛН. РУБЛЕЙ

2021

498 036 МЛН.РУБЛЕЙ



- Добыча полезных ископаемых
- Обрабатывающие производства
- Торговля оптовая и розничная; ремонт автотранспортных средств и мотоциклов
- Обеспечение электрической энергией, газом и паром; кондиционирование воздуха
- Транспортировка и хранение
- Деятельность профессиональная, научная и техническая
- Сельское, лесное хозяйство, охота, рыболовство и рыбоводство
- Прочие



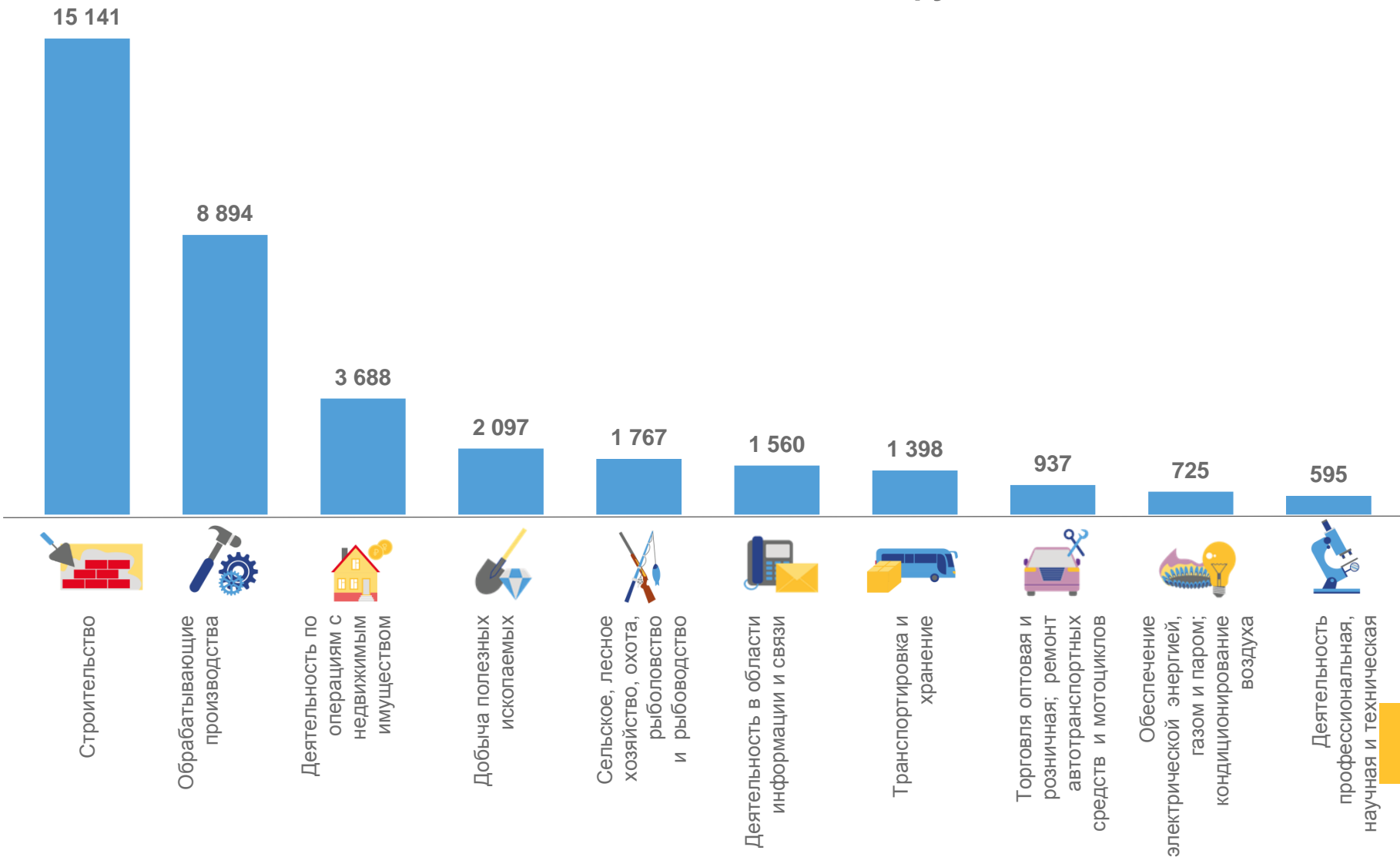


УБЫТОК ОРГАНИЗАЦИЙ

ЯНВАРЬ – СЕНТЯБРЬ 2022 г., МЛН. РУБЛЕЙ

142 673

млн. рублей всего





СТРУКТУРА ОБЪЕМА УБЫТКА ОРГАНИЗАЦИЙ

ЯНВАРЬ – СЕНТЯБРЬ

2022

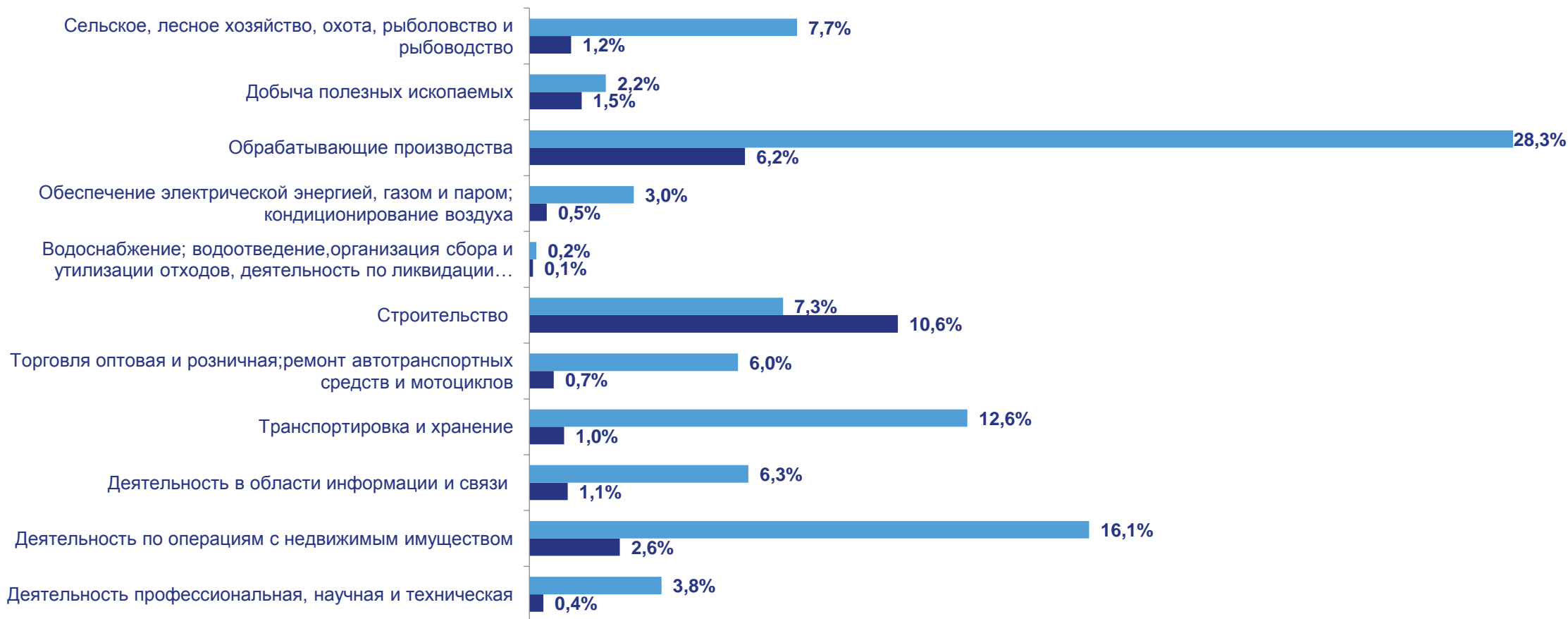
142 673

МЛН. РУБЛЕЙ

2021

16 149

МЛН.РУБЛЕЙ



в % к общему объему убытка

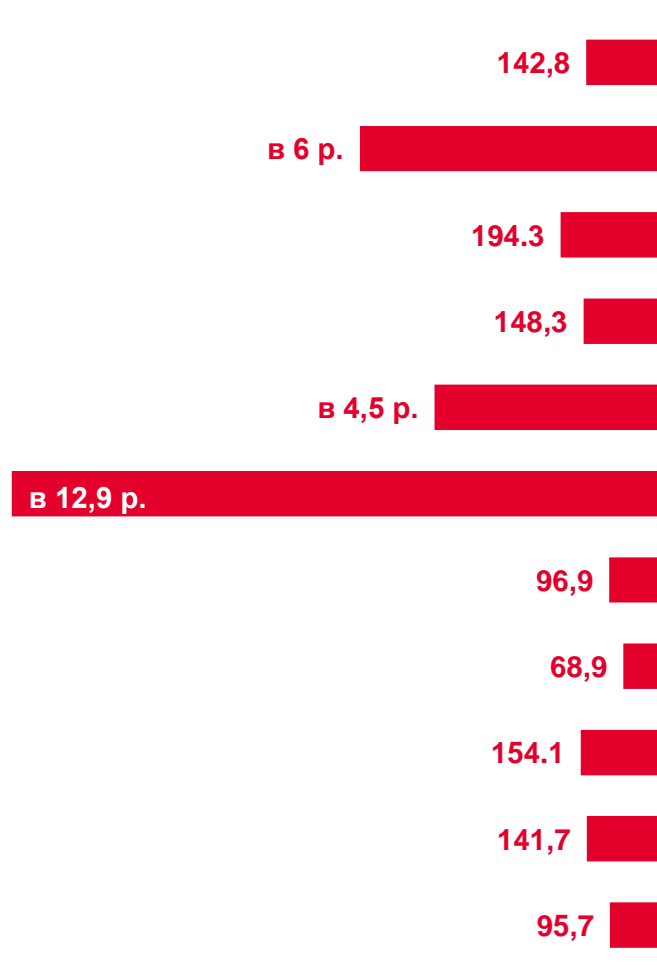




ФИНАНСОВЫЕ РЕЗУЛЬТАТЫ ДЕЯТЕЛЬНОСТИ ОРГАНИЗАЦИЙ

ЯНВАРЬ – СЕНТЯБРЬ 2022 г., В % СООТВЕТСТВУЮЩЕМУ ПЕРИОДУ ПРЕДЫДУЩЕГО ГОДА*

УБЫТОК



Сельское, лесное хозяйство, охота, рыболовство и рыбоводство

Добыча полезных ископаемых

Обрабатывающие производства

Обеспечение электрической энергией, газом и паром; кондиционирование воздуха

Водоснабжение; водоотведение, организация сбора и утилизации отходов, деятельность по ликвидации загрязнений

Строительство

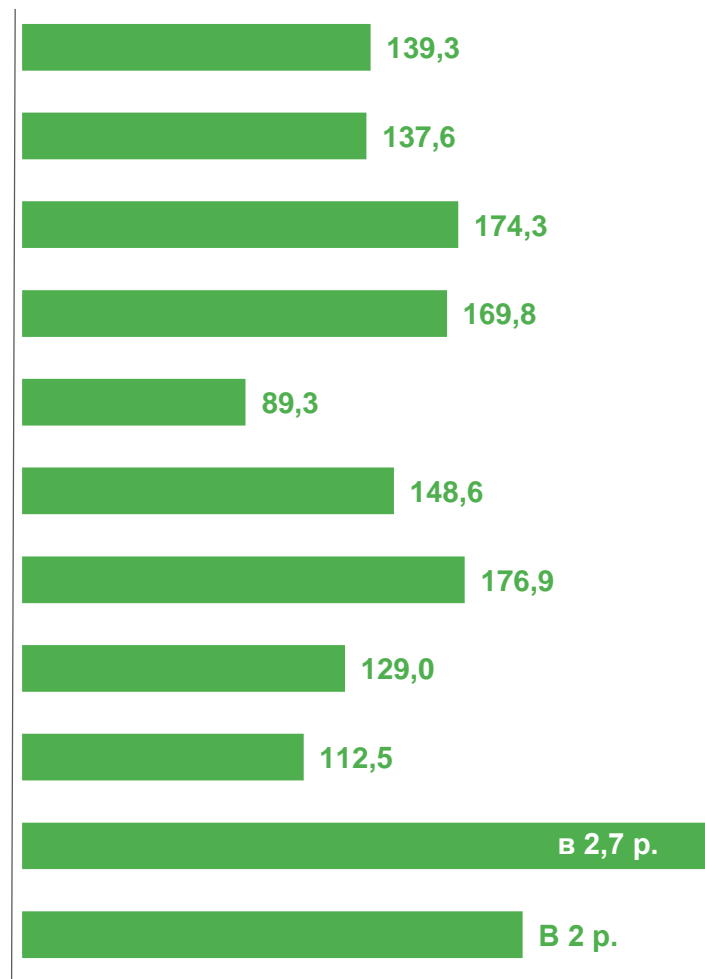
Торговля оптовая и розничная; ремонт автотранспортных средств и мотоциклов

Транспортировка и хранение

Деятельность в области информации и связи

Деятельность по операциям с недвижимым имуществом

Деятельность профессиональная, научная и техническая



ПРИБЫЛЬ

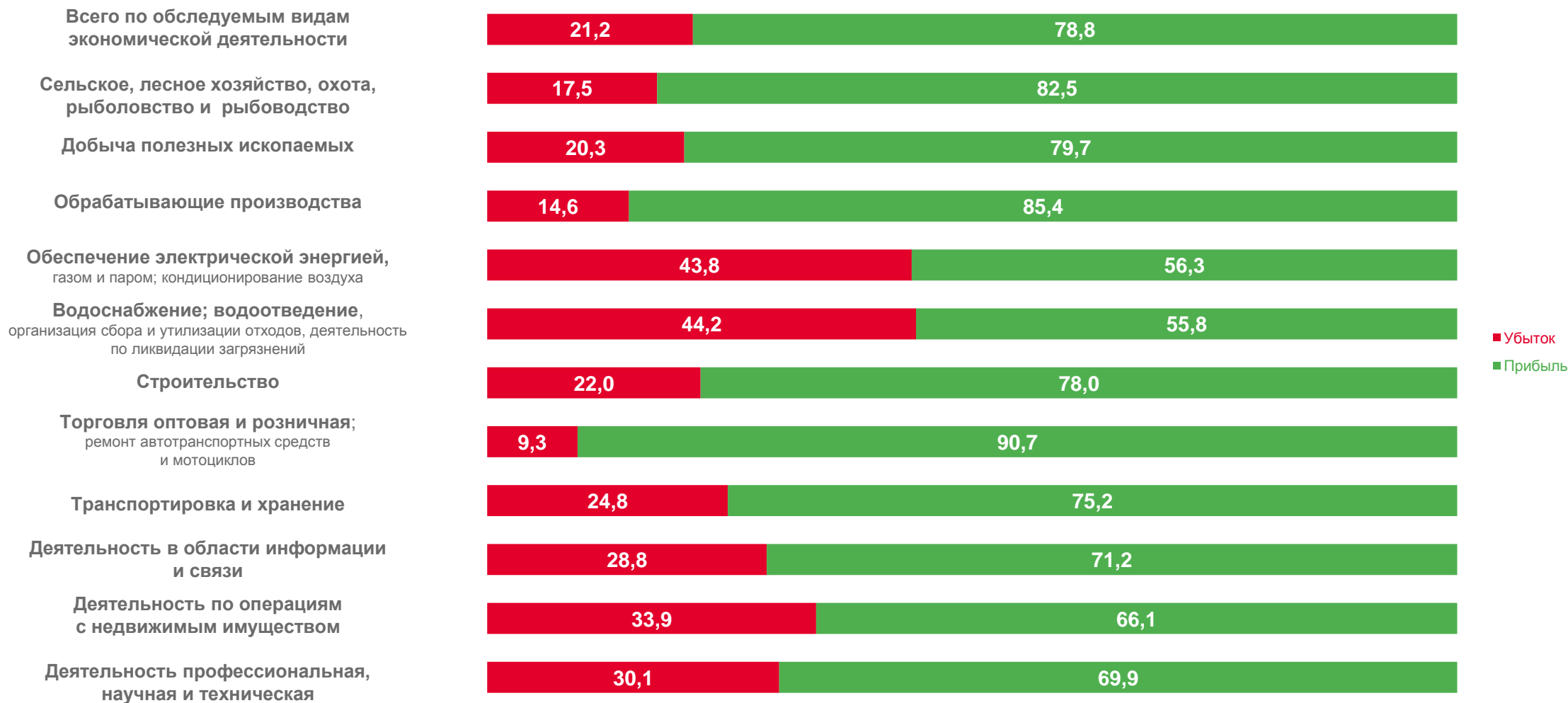
* По сопоставимому кругу организаций в соответствии с методологией бухгалтерского учета





ДОЛЯ УБЫТОЧНЫХ И ПРИБЫЛЬНЫХ ОРГАНИЗАЦИЙ

ЯНВАРЬ – СЕНТЯБРЬ 2022 г., %



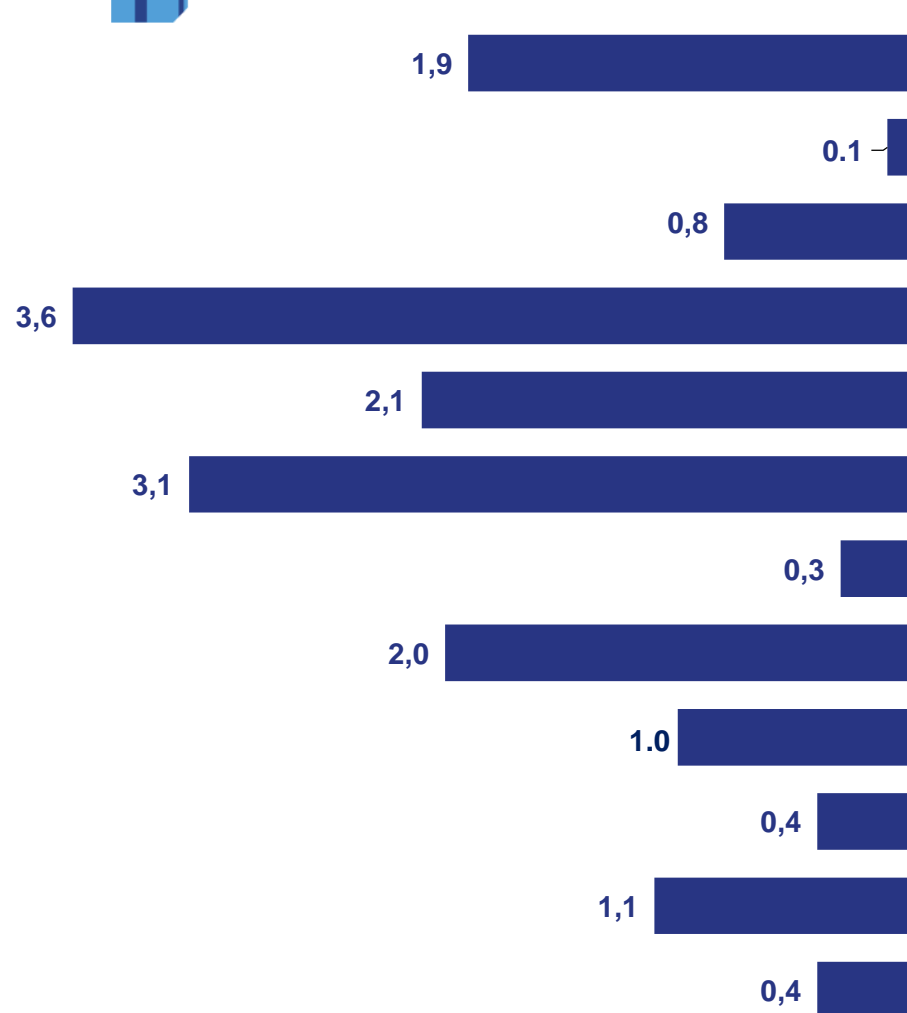


ПРОСРОЧЕННАЯ КРЕДИТОРСКАЯ И ДЕБИТОРСКАЯ ЗАДОЛЖЕННОСТЬ

ЯНВАРЬ – СЕНТЯБРЬ 2022 г., В % К ОБЩЕЙ КРЕДИТОРСКОЙ/ДЕБИТОРСКОЙ ЗАДОЛЖЕННОСТИ



КРЕДИТОРСКАЯ ЗАДОЛЖЕННОСТЬ



ДЕБИТОРСКАЯ ЗАДОЛЖЕННОСТЬ

